

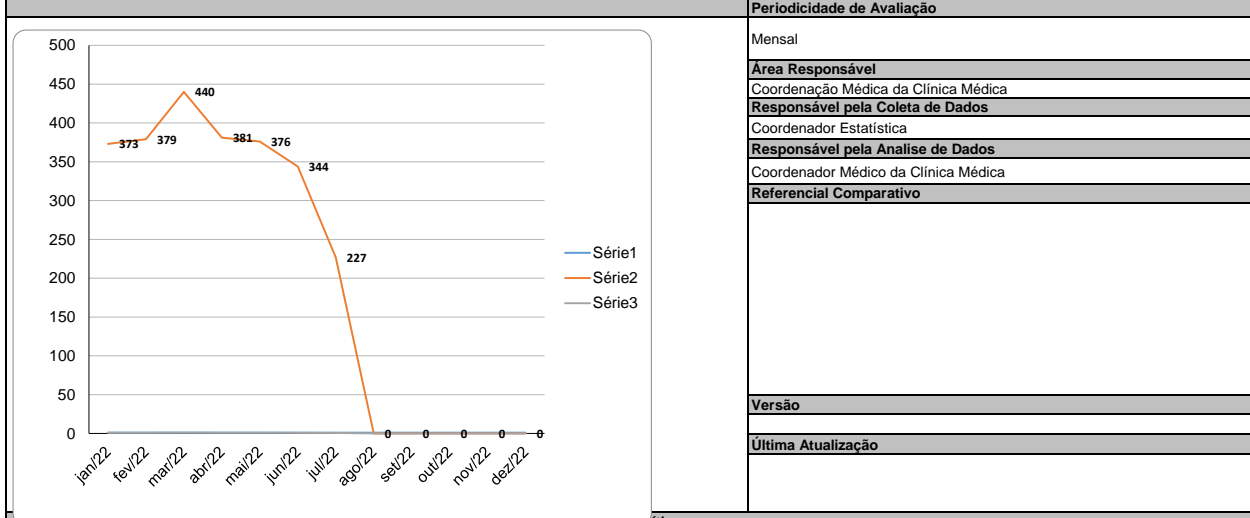
# Relatório Mensal de Atividades

(Coordenação Médica da Clínica Médica)

**Responsável: HERBERT KRETTLI**

**JULHO /2022**

Hospital Estadual Getúlio Vargas		Unidade de Medida	Saídas hospitalares (altas+óbitos+transferências externas)						
Perspectiva	Diretriz	Fonte dos Dados							
	Objetivo	VITAI / TIMED							
Meta	Indicador	Forma de Medição (cálculo)							
400	SAÍDAS CLÍNICAS DE ADULTOS	<table border="0"> <tr> <td>Nº de Saídas hospitalares Clínicas Adultos realizadas</td> <td>+1</td> </tr> <tr> <td></td> <td>0</td> </tr> <tr> <td>Nº de Saídas hospitalares Clínicas Adultos previstas</td> <td>0</td> </tr> </table>		Nº de Saídas hospitalares Clínicas Adultos realizadas	+1		0	Nº de Saídas hospitalares Clínicas Adultos previstas	0
Nº de Saídas hospitalares Clínicas Adultos realizadas	+1								
	0								
Nº de Saídas hospitalares Clínicas Adultos previstas	0								



**Crítica**

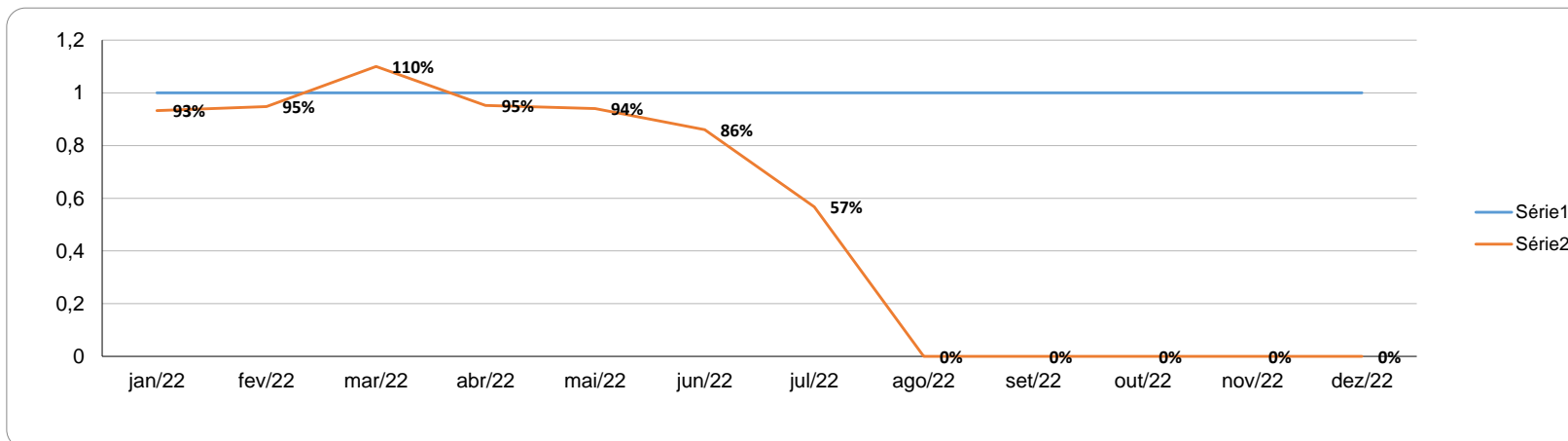
Indicador desfavorável para meta estipulada, tendo relação direta com menor número da taxa de ocupação e menor número de internações, no mês de junho foram 236 admissões em julho foram 206, apesar do não cumprimento desta meta não houve dano a saúde do setor, estando com tempo de permanência dentro da meta

**Ação de Melhoria**

Compilação de dados - Indicador

Indicador:

	jan/22	fev/22	mar/22	abr/22	mai/22	jun/22	jul/22	ago/22	set/22	out/22	nov/22	dez/22	Resultado
<b>META</b>	<b>100%</b>	<b>100%</b>	<b>100%</b>	<b>100%</b>	<b>100%</b>	<b>100%</b>	<b>100%</b>	<b>100%</b>	<b>100%</b>	<b>100%</b>	<b>100%</b>	<b>100%</b>	
Nº de Saídas hospitalares Clínicas Adultos realizadas	373	379	440	381	376	344	227						2520
Nº de Saídas hospitalares Clínicas Adultos previstas	400	400	400	400	400	400	400	400	400	400	400	400	4800
<b>Fórmula de Cálculo:</b>	93%	95%	110%	95%	94%	86%	57%	0%	0%	0%	0%	0%	

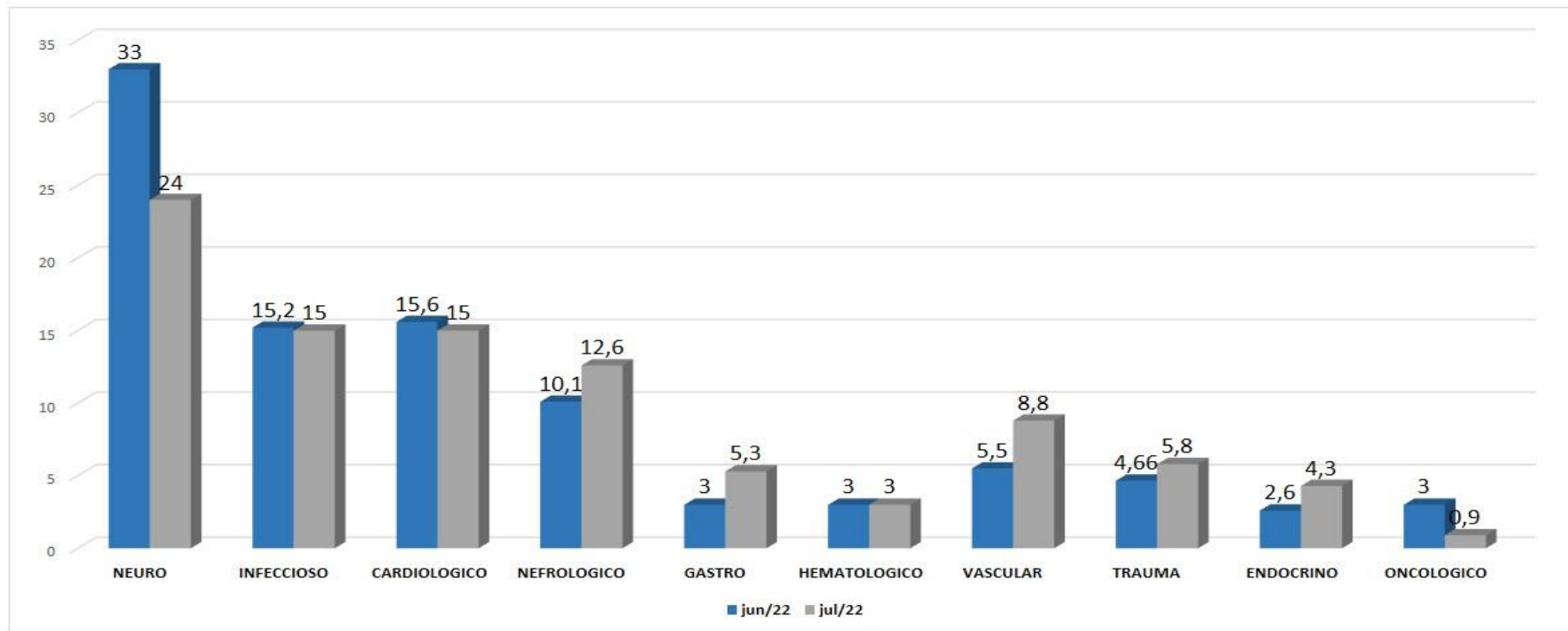


Anexos

:



## Comparativo dos perfis das admissões entre Junho e Julho 2022



Setor: Clínica Médica enfermária